

# PREISE AUSSTATTUNGEN

Expert | Partner Tepee  
April 2011



VORSTEUERABZUGSFÄHIG!



VORSTEUERABZUGSFÄHIG!

Expert/Partner  
Tepee



PEUGEOT

# Partner Tepee

	Leistung kW/PS	NoVA*		Listenpreise in Euro*			
		%	-Bonus +Malus	exkl. NoVA und MWSt.	inkl. NoVA und MWSt.	monatl. Leasingentgelt**	
<b>CLASSIC</b>							
1.6 VTi 100	Euro 5	72 / 98	8%	-120	13.888,89	<b>17.880</b>	213
1.6 HDi 75 FAP	Euro 5	55 / 75	7%	0	14.384,74	<b>18.470</b>	202
<b>COMFORT</b>							
1.6 VTi 100	Euro 5	72 / 98	8%	-120	14.444,44	<b>18.600</b>	221
1.6 VTi 120	Euro 5	88 / 120	9 %	+30	15.068,81	<b>19.740</b>	235
1.6 VTi 120 (7 Sitze)	Euro 5	88 / 120	9 %	+150	15.822,63	<b>20.846</b>	248
1.6 HDi 75 FAP	Euro 5	55 / 75	7%	0	14.945,48	<b>19.190</b>	209
1.6 HDi 95 FAP	Euro 5	68 / 93	7%	0	15.996,88	<b>20.540</b>	225
1.6 HDi 95 FAP (7 Sitze)	Euro 5	68 / 93	8%	0	16.665,90	<b>21.599</b>	236
<b>OUTDOOR</b>							
1.6 VTi 120	Euro 5	88 / 120	9 %	+30	16.353,21	<b>21.420</b>	255
1.6 VTi 120 (7 Sitze)	Euro 5	88 / 120	9 %	+150	17.055,81	<b>22.459</b>	268
1.6 HDi 95 FAP	Euro 5	68 / 93	7 %	0	17.305,30	<b>22.220</b>	243
1.6 HDi 115 FAP	Euro 5	82 / 112	7 %	0	17.928,35	<b>23.020</b>	252
1.6 HDi 115 FAP (7 Sitze)	Euro 5	82 / 112	8 %	0	18.452,16	<b>23.914</b>	261

## OPTIONEN

Listenpreise in Euro exkl. MWSt. und NoVA\*\*\*

		CLASSIC	COMFORT	OUTDOOR
Grip Control, elektr. Anfahr- und Traktionsunterstützung (nicht für Version „7 Sitze“) inkl. 15“ M+S Bereifung und vollwertigem Ersatzrad		-	-	250
Airbags: Seitenairbags		177	•	•
Kopfairbags		-	177	177
Dachladeklappe (nur mit Flügeltüren)		200	-	-
Dachreling		-	117	•
Ersatzrad, vollwertig		70	70	70
Flügeltüren hinten mit beheizbaren Scheiben und Scheibenwischern (nicht mit Multifunktionsdach)		39	39	39
Heckscheibe abgedunkelt und getrennt zu öffnen, inkl. abgedunkelter Scheiben ab der 2.Reihe		-	185	185
Klimaanlage, inkl. Außenspiegel elektrisch verstell- und beheizbar		780	780	•
Klimaautomatik, 2-Zonen regelbar (nur mit Klimaanlage)		-	1.011	231
Metall- und Schwarz-Lackierung		305	305	305
Multifunktions-Dach (nicht für 7 Sitzer)		-	693	693
Schiebetür links		231	•	•
Sitzheizung		-	185	185
Stoßfänger und Seitenschutzleisten, volllackiert		-	77	-
Trennnetz		-	70	70
Tempomat mit Geschwindigkeitsbegrenzer		-	177	177
Kommunikations-Paket: (nicht mit WIP-Nav)	Bluetooth®- Freisprecheinrichtung USB-Anschluss	220	220	220
Sicht-Paket:	Licht- und Regensensor Nebelscheinwerfer	-	339	222
Sitz-Paket:	3 Einzelsitze in der 2.Reihe, zusammenklapp- und herausnehmbar Ausklappbare Tische an der Rückseite der Vordersitze 12V-Steckdose im Kofferraum	-	139	139
City-Paket:	Einparkhilfe hinten Außenspiegel elektrisch anklappbar	-	308	308
Ablagen-Paket:	Staufach zwischen den Vordersitzen Staufächer in der 2.Reihe Zusätzlicher Innenrückspiegel	-	154	154
Navigations-Paket „WIP-Nav“:	Navigationssystem mit 7“ Farbbildschirm (16:9) Kartenmaterial für Europa auf SD-Karte mit entsprechendem SD-Einschub Bluetooth®- Freisprecheinrichtung	-	740	740

• serienmäßig - für dieses Modell nicht bestellbar

\* Die Listenpreise berücksichtigen die Bonus/Malus-Regelungen nach § 6a NoVAG idF des BGBl I Nr. 46/2008 - nähere Informationen unter <http://www.peugeot.at/allgemeine-fragen>.

\*\* Unverbindliches Angebot der Banque PSA Finance inkl. MwSt. und NoVA: Leasingrate 36 Monate, 30% Eigenleistung, 15.000 km/Jahr, Restwert garantiert, RGB und Bearbeitungsgebühr nicht inkludiert

\*\*\* Die Bruttopreise sind abhängig vom jeweiligen NoVA-Satz des gewünschten Modells

**ACHTUNG! Neue Bonus-/Malus-Bestimmungen seit März 2011!** Anmerkung: aufgrund gesetzlicher Änderungen gem. §6 Abs. 6 NoVAG erhöhen sich NOVA und Bonus-/Malus um 20 %. Im Gegenzug fällt die anteilige MwSt in gleicher Höhe weg. Brutto- und Nettopreise bleiben unverändert, lediglich die Berechnung der Steuern und Abgaben ändert sich.

# Expert Tepee

	Leistung kW / PS	Listenpreise in Euro*										
		NoVA		netto	inkl. NoVA und MWSt.	monatl. Leasing- entgelt**	NoVA		netto	inkl. NoVA und MWSt.	monatl. Leasing- entgelt**	
		%	- Bonus od. + Malus (brutto)				%	- Bonus od. + Malus (brutto)				
Kurz						Lang						
<b>CLASSIC</b>												
2.0 HDi 120 FAP	Euro 4	88/120	11	+1.440	22.597,60	<b>31.540</b>	353	11	+1.440	23.235,74	<b>32.390</b>	367
<b>COMFORT</b>												
2.0 HDi 120 FAP	Euro 4	88/120	11	+1.440	24.737,24	<b>34.390</b>	391	11	+1.440	25.382,88	<b>35.250</b>	401
2.0 HDi 136 FAP	Euro 4	100/136						11	+1.440	26.111,11	<b>36.220</b>	412
<b>PREMIUM</b>												
2.0 HDi 136 FAP	Euro 4	100/136	11	+1.440	27.912,91	<b>38.620</b>	440	11	+1.440	28.558,56	<b>39.480</b>	450
2.0 HDi 160 FAP	Euro 5	120/163						10	+780	30.090,91	<b>40.500</b>	465

## OPTIONEN

Listenpreise in Euro exkl. MWSt. und NoVA\*\*\*

	CLASSIC	COMFORT	PREMIUM
ESP (elektronisches Stabilitätsprogramm), inkl. ASR und Überrollschutz (serie bei HDi 160)	440	440	440
Airbagpaket: Seitenairbags vorne und Fensterairbags vorne bis hinten, (nicht mit Beifahrerbank, 2-sitzig)	-	520	520
CD-Radio, MP3-fähig, mit Lenkradfernbedienung und 4 Lautsprechern	350	•	•
Einparkhilfe hinten	-	280	280
Ersatzrad, vollwertig	70	70	70
Beifahrerbank, 2-sitzig	130	130	130
2er Sitzbank mit „Easy-Entry-Sitz“ rechts, in der 3.Reihe	500	-	-
2er Sitzbank mit umlegbarer Lehne und „Easy-Entry-Sitz“ rechts, in der 3.Reihe	-	700	-
2er Sitzbank mit einzeln umlegbaren Lehnen und „Easy-Entry-Sitz“ rechts, in der 3.Reihe	-	-	760
Flügeltüren hinten mit beheizbaren Scheiben und Scheibenwischern (Entfall der abgedunkelten Scheiben)	200	200	200
Heckklappe mit beheizbarer Scheibe und Scheibenwischer	250	•	•
Schiebetür links, mit Schiebefenster	390	390	390
Gepäckraumabdeckung	-	100	•
Klimaanlage, inkl. Außenspiegel elektr. verstell- und beheizbar	1.240	•	-
Klimaautomatik vorne, 2-Zonen regelbar	-	300	•
Leichtmetallfelgen 16 Zoll „Vivace“	-	570	570
Luftfederung hinten mit pneumatischem Niveaueausgleich und absenkbarer Ladekante	600	600	600
Metallic-Lackierung	450	450	450
Nebelscheinwerfer	130	•	•
Seitenzierleisten, Stoßstangeneinlagen volllackiert, Türgriffe in Silber lackiert <sup>1)</sup>	-	-	100
Sitzheizung vorne (nur in Verbindung mit Airbagpaket und nicht mit Beifahrerbank 2-sitzig)	-	200	200
Tempomat mit Geschwindigkeitsbegrenzer	240	240	•
Fondklimatisierung mit zusätzlichen Belüftungsdüsen in Dachhimmel und Fußraum, inkl. Luftmengen- und Temperaturregler sowie Zusatzheizung	-	900	•
Kommunikations-Paket: (nur mit CD-Radio und nicht mit WIP-Nav)	- Bluetooth®- Freisprecheinrichtung - USB-Anschluss	220	220
Navigations-Paket „WIP-Nav“	- Navigationssystem mit 7" Farbbildschirm (16:9) - Kartenmaterial für Europa auf SD-Karte mit entsprechendem SD-Einschub - Bluetooth®- Freisprecheinrichtung	-	720

• serienmäßig - für dieses Modell nicht bestellbar

\* Die Listenpreise berücksichtigen die Bonus/Malus-Regelungen nach § 6a NoVAG idF des BGBl I Nr. 46/2008 - nähere Informationen unter <http://www.peugeot.at/allgemeine-fragen>.

\*\* Unverbindliches Angebot der Banque PSA Finance inkl. MwSt. und NoVA: Leasingrate 36 Monate, 30% Eigenleistung, 15.000 km/Jahr, Restwert garantiert, RGB und Bearbeitungsgebühr nicht inkludiert

\*\*\* Die Bruttopreise sind abhängig vom jeweiligen NoVA-Satz des gewünschten Modells

**ACHTUNG ! Neue Bonus-/Malus-Bestimmungen ab März 2011!** Anmerkung: aufgrund gesetzlicher Änderungen gem. §6 Abs. 6 NoVAG erhöhen sich NOVA und Bonus-/Malus um 20 % . Im Gegenzug fällt die anteilige MwSt in gleicher Höhe weg. Brutto- und Nettopreise bleiben unverändert, lediglich die Berechnung der Steuern und Abgaben ändert sich.

## STANDARD AUSSTATTUNG Partner Tepee Classic

### SICHERHEITSAUSSTATTUNG

- ABS mit EBV und Notbremsassistent
- ESP inkl ASR und Anfahrhilfe
- Airbags: für Fahrer und Beifahrer
- Reifenpannenset
- „Follow me home“ - Funktion
- Reifen 205/65 R15 mit Radzierkappen „Auckland“
- Sicherheitsgurte, vorne höhenverstellbar mit pyrotechnischen Gurtstraffern

### INNENAUSSTATTUNG

- Ablagefach im Dachhimmel
- CD-Radio, mp3-fähig, mit 6 Lautsprechern, Bordcomputer und Lenkradfernbedienung
- Elektrische Fensterheber vorne
- Teppichboden im Fahrgastraum
- Kofferraum mit PVC-Boden
- Kofferraum, beleuchtet mit 6 Verzurrösen
- Kofferraumabdeckung falt- und herausnehmbar

- Lenkrad, höhen- und tiefenverstellbar
- Servolenkung
- Zentralverriegelung, mit Innenschalter und Schließautomatik bei Fahrt

### AUSSENAUSSTATTUNG

- Heckklappe
- Außenspiegel elektrisch verstell- und beheizbar
- Fernbedienung für Zentralverriegelung
- Schiebetür rechts, mit Ausstellfenster
- Seitenschutzleisten, rundum

### SITZE UND POLSTER

- 5 Sitzplätze
- Beifahrersitz mit vorklappbarer Lehne
- Fahrersitz in Länge und Neigung verstellbar
- Sitzbank 3-sitzig in der 2. Reihe, 60/40 umlegbar mit verstellbaren Kopfstützen
- Sitzpolsterung Stoff „Rayediag“ (Blau)

## Comfort (ZUSATZAUSSTATTUNG ZU CLASSIC)

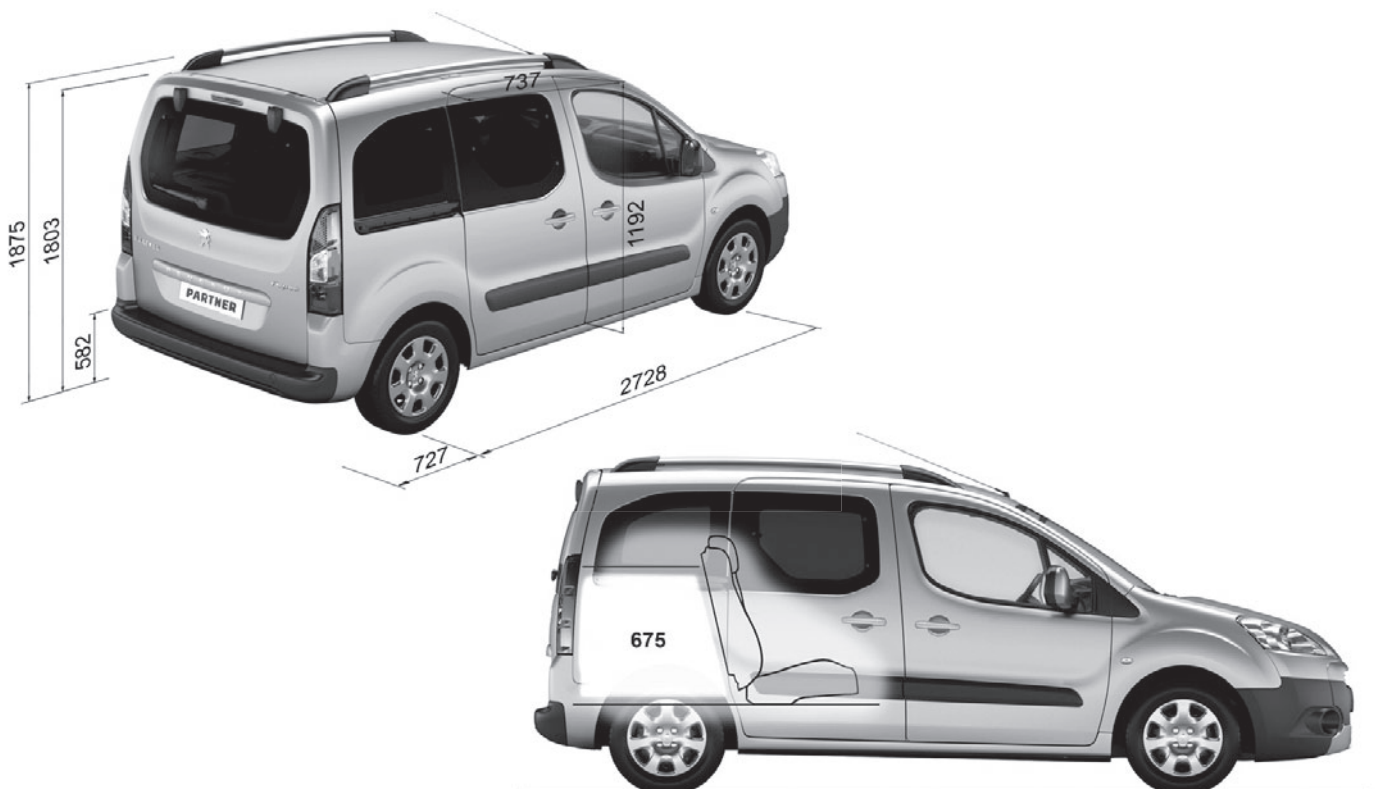
- Airbags: Seitenairbags
- Befestigungspunkte für Dachträger (6 Stück)
- Fahrersitz höhenverstellbar und Armlehnen vorne
- Handschuhfach
- Innenausstattung mit Farbakzenten (Luftdüsenringe, Türöffner ...)
- Kofferraum mit Teppichboden

- Reifen 205/65 R15 mit Radzierkappen „Atacama“
- Schiebetür rechts und links, mit Ausstellfenster
- Sitzpolsterung Stoff „Tempo“ (Beige oder Blau)
- Stoßfänger teillackiert
- Taschen an der Rückseite der Vordersitze
- Spiegelgehäuse in Wagenfarbe

## Outdoor (ZUSATZAUSSTATTUNG ZU COMFORT)

- Reifen 215/55 R16 mit Radzierkappen „Grenade“ (nicht bei Option Grip Control)
- Dachgalerie innen (nicht mit Multifunktionsdach)
- Dachreling
- Erhöhte Bodenfreiheit
- Klimaanlage, manuell

- Stoßfänger schwarz mit Kühlergrill-Rahmen in Alu-Optik
- Türgriffe in Aluoptik
- Ladeunter dem Fahrersitz
- Motorunterschutz
- Nebelscheinwerfer
- Sitzpolsterung Stoff „Spa“ (zweifarbige: Schwarz/Beige)



## STANDARD AUSSTATTUNG Expert Tepee Classic

### SICHERHEITSAUSSTATTUNG

- ABS mit Notbremsassistent
- Airbag, für Fahrer und Beifahrer
- Automatische Aktivierung der Warnblinkanlage bei Notbremsung
- Doppelparabolscheinwerfer (elektrisch verstellbar) sowie Heckleuchten in Klarglasoptik
- Elektronische Wegfahrsperr
- Reifenpannenset
- ISOFIX - Kindersitzbefestigungen (hintere äußere Sitze)
- Scheibenbremsen vorne und hinten
- Verstellbare Kopfstützen auf allen Sitzplätzen

### INNENAUSSTATTUNG

- 12-Volt-Steckdose in der Mittelkonsole und im Kofferraum
- Ablagefach im Dachhimmel
- Anzeigen mit schwarzem Hintergrund
- Aschenbecher vorne
- Elektrische Fensterheber vorne (mit Schnellsenktaste auf der Fahrerseite)
- Handschuhfach, verschließbar und beleuchtet
- Lenkrad, höhen- und tiefenverstellbar

- Innenraumbeleuchtung mit Lichtabschaltverzögerung
- Radiovorbereitung (Verkabelung)
- Servolenkung, geschwindigkeitsabhängig (drehzahlabhängig bei HDi 90)
- Sonnenblenden für Fahrer und Beifahrer
- Zentralverriegelung mit Fernbedienung, Innenschalter und Schließautomatik bei Fahrt

### AUSSENAUSSTATTUNG

- Abschließbarer Tankdeckel
- Außenspiegel mit zweigeteiltem Spiegelglas
- Heckflügeltüren, verglast
- Schiebetür seitlich rechts, mit Schiebefenster
- Seitenschutzleisten, Stoßfänger und Türgriffe in Schwarz
- Getönte Scheiben

### SITZE UND POLSTER

- 2er Sitzbank und „Easy-Entry-Sitz“ rechts, in der 2. Reihe (herausnehmbar)
- Einzelsitz für Beifahrer
- Fahrersitz höhenverstellbar
- Sitzpolsterung Stoff Grau

## Comfort (ZUSATZAUSSTATTUNG ZU CLASSIC)

- 12-Volt-Steckdose in 3. Sitzreihe
- 2er Sitzbank mit umlegbarer Lehne und „Easy-Entry-Sitz“ rechts, in der 2. Reihe (herausnehmbar)
- Ablagefach im Dachhimmel, seitlich verschließbar
- Armlehnen an den Vordersitzen, Lordosenstütze für Fahrer
- Außenspiegel, einteilig, elektrisch verstell-, beheiz- und anklappbar
- Außentemperaturanzeige
- CD-Radio mp3-fähig, mit 6 Lautsprechern und Lenkradfernbedienung
- Heckklappe mit beheizbarer Scheibe und Scheibenwischer
- Innenspiegel für den hinteren Sitzbereich

- Instrumente mit hellem Hintergrund
- Klimaanlage mit Aktivkohlefilter
- Kofferraum, beleuchtet
- Komplette Innenverkleidung der C- und D-Säulen sowie der Seitenwände
- Nebelscheinwerfer
- Radzierkappen
- Sitzpolsterung Teilvelours Mikado Beige
- Sonnenblende mit Make-Up Spiegel beifahrerseitig
- Stoßfänger und Außenspiegelgehäuse, teillackiert
- Teppichboden

## Premium (ZUSATZAUSSTATTUNG ZU COMFORT)

- ESP inkl. ASR (bei HDi 160 FAP)
- 2-Zonen Klimaautomatik mit klimatisiertem Handschuhfach
- 2er Sitzbank mit einzeln umlegbaren Lehnen und „Easy-Entry-Sitz“ rechts, in der 2. Reihe (herausnehmbar)
- Abgedunkelte Scheiben hinten (Seitenscheiben ab 2. Reihe und Heckklappenscheibe)
- Bordcomputer (Verbrauch aktuell und im Durchschnitt, Durchschnittsgeschwindigkeit, Reichweite)
- Gepäckraumabdeckung

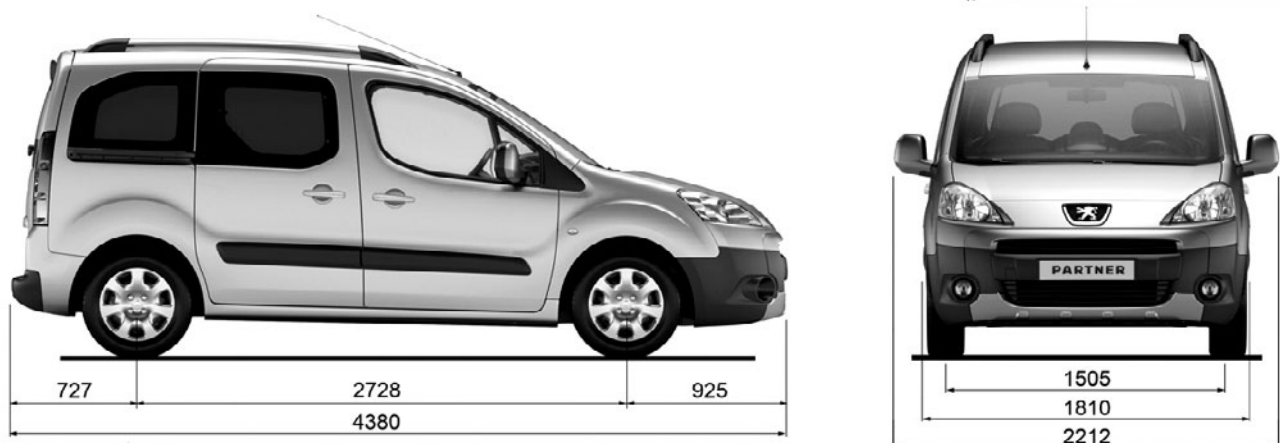
- Lederlenkrad und -schaltknäuf
- Licht- und Regensensor
- Sitzpolsterung Velours Jocaste Grau
- Tempomat mit Geschwindigkeitsbegrenzer
- Zusatzheizung (für eine schnellere Erwärmung von Motor und Innenraum)
- Fondklimatisierung mit Belüftungsdüsen in Dachhimmel und Fußraum, inkl. Luftmengen- und Temperaturregler



<b>Partner Tepee</b>		1.6 VTi 100	1.6 VTi 120	1.6 HDi 75 FAP	1.6 HDi 95 FAP	1.6 HDi 115 FAP
<b>TECHNISCHE DATEN</b>						
Hubraum (cm <sup>3</sup> )		1598	1598	1560	1560	1560
Anzahl Zylinder / Ventile		4 / 16				
Maximale Leistung	kW (PS)	72 (98)	88 (120)	55 (75)	68 (92)	82 (112)
	bei U/Min.	6000	6000	4000	4000	3600
Maximales Drehmoment	(Nm)	152	160	185	215	240
	bei U/Min.	3500	4250	1750	1750	1750
FAP-Partikelfilter		-	-	•	•	•
Getriebeart		Manuell, 5-Gang				
<b>GEWICHTE (kg)</b>						
Eigengewicht (maximal)		1.550	1.581 / 1.617*	1601 / 1674	1.624 / 1.674*	
Höchstzulässiges Gesamtgewicht		2.000 / 2.150*		2040 / 2180	2.065 / 2.200*	
Anhängelast, ungebremster Anhänger		740	740 / 750*	740	750	
Anhängelast, gebremster Anhänger		1.300 / 1.170*				
Stützlast		70				
<b>VOLUMINA/INNENMASSE</b>						
Treibstofftank (l)		60				
Kofferraumvolumen (dm <sup>3</sup> )		675 - 3.000 (ohne 2. Sitzreihe)				
Kofferraumlänge (mm)		990 (1.340 bei vorgeklappten Sitzen)				
Kofferraumhöhe (mm)		1.250				
Kofferraumbreite (mm)		1.230				
<b>BREMSEN UND REIFEN</b>						
Bremsen, vorne:		Scheiben, innenbelüftet				
hinten:		Scheiben				
Reifendimension:		205 / 65 R15 od. 215 / 55 R16				
Wendekreisdurchmesser (m)		11				
<b>FAHRLEISTUNGEN</b>						
Höchstgeschwindigkeit (km/h)		162	177	148	162	173
Beschleunigung von 0-100 km/h (Sek.)		13,8	12 / 12,5*	17,3	13,9	12,1
<b>VERBRAUCH</b>						
Treibstoff-Normverbrauch gesamt	(l/100km)	7,1	7,3 / 7,5*	5,3	5,3 / 5,5*	5,3 / 5,5*
CO <sub>2</sub>	(g/km)	164	169 / 173*	139	139 / 144*	139 / 144*
NO <sub>x</sub>	(g/km)	0,031	0,028	0,167	0,167	0,144

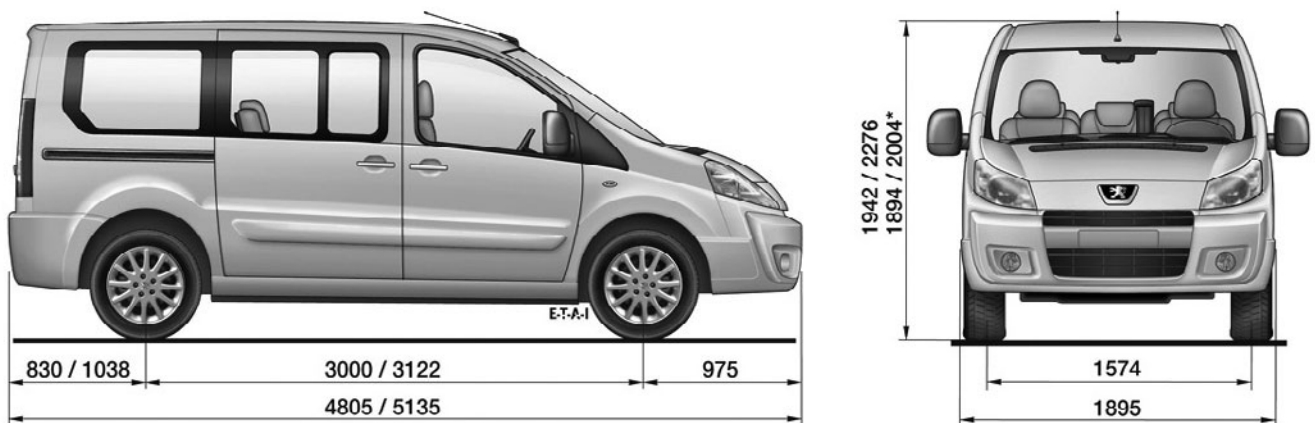
\* Version mit 7 Sitzen

## ABMESSUNGEN Partner Tepee (in mm)



<b>Expert Tepee</b>		2.0 HDi 120 FAP	2.0 HDi 136 FAP	2.0 HDi 160 FAP
<b>TECHNISCHE DATEN</b>				
Hubraum (cm <sup>3</sup> )		1997	1997	1997
Anzahl Zylinder / Ventile		4 / 16		
Maximale Leistung	kW (PS)	88 (120)	100 (136)	120 (163)
	bei U/Min.	4000	4000	3750
Maximales Drehmoment	(Nm)	300	320	340
	bei U/Min.	2000	2000	2000
Partikelfilter-FAPw		•	•	•
Getriebeart		Manuell, 6-Gang		
<b>GEWICHTE (kg) Reihenfolge der Daten kurz/lang</b>				
Eigengewicht		2048 / 2073	2040 / 2072	2023
Höchstzulässiges Gesamtgewicht		2766 / 2811	2774 / 2805	2805
Anhängelast, ungebremster Anhänger		750		
Anhängelast, gebremster Anhänger		2000		
Stützlast		80		
<b>VOLUMINA/INNENMASSE</b>				
Treibstofftank (l)		80		
Kofferraumvolumen (dm <sup>3</sup> ) hinter 1. / 2. / 3. Reihe, kurz - lang		3015 / 1881 / 476 - 3496 / 2362 / 957		
Kofferraumlänge (mm) hinter 2. Reihe / 3. Reihe, kurz - lang		1230 / 350 - 1550 / 680		
Kofferraumhöhe (mm) bis Gepäckraumabdeckung / Dachhimmel		700 / 1260		
Kofferraumbreite (mm)		1250		
<b>BREMSEN UND REIFEN</b>				
Bremsen, vorne:		Scheiben, innenbelüftet		
hinten:		Scheiben		
Reifendimension:		215 / 60 R16		
Wendekreisdurchmesser (m) Kurz / Lang		12,2 / 12,6		
<b>FAHRLEISTUNGEN</b> (abhängig von Radstand und max. Personenanzahl)				
Höchstgeschwindigkeit (km/h)		160	170	170
Beschleunigung von 0 – 100 km/h (Sek.)		14,5	13,2	11,5
<b>VERBRAUCH</b>				
Treibstoff-Normverbrauch gesamt	(l/100km)	7,3	7,3	7
CO <sub>2</sub>	(g/km)	194	194	183
NO <sub>x</sub>	(g/km)	0,233	0,311	0,235

## ABMESSUNGEN Expert Tepee (in mm)



**GARANTIE** 2 Jahre Neuwagengarantie, 12 Jahre gegen Durchrosten, 3 Jahre Lackgarantie

**PEUGEOT  
OPTIWAY**

3 Service-Pakete\* zum Fixpreis für die gesamte Vertragsdauer:

**Optiway GarantiePlus:** Garantieverlängerung und Peugeot Assistance

**Optiway GarantiePlus Wartung:** zusätzlich Wartungen lt. Wartungsheft, technische Begutachtung gem. §57a KFG

**Optiway Service:** zusätzlich Verschleißteile u. Mobilitätsoptionen

### PEUGEOT OPTIWAY: PREISBEISPIELE FÜR ALLE Partner

**Die PEUGEOT OPTIWAY-Serviceverträge garantieren Ihnen umfassende Mobilität zum Aktionspreis!**

Vertragsdauer:	36 Monate / 40.000 km	48 Monate / 50.000 km	60 Monate / 60.000 km
	Monatliche Zahlung	Monatliche Zahlung	Monatliche Zahlung
Optiway GarantiePlus	8,87	11,44	16,81
Optiway GarantiePlus + Wartung	20,74	21,17	27,31
Optiway Service	26,62	32,83	37,81

Alle Tarife inkl. MwSt.

### PEUGEOT OPTIWAY: PREISBEISPIELE FÜR ALLE Expert

**Die PEUGEOT OPTIWAY-Serviceverträge garantieren Ihnen umfassende Mobilität zum Aktionspreis!**

Vertragsdauer:	36 Monate / 40.000 km	48 Monate / 50.000 km	60 Monate / 60.000 km
	Monatliche Zahlung	Monatliche Zahlung	Monatliche Zahlung
Optiway GarantiePlus	8,87	11,44	16,81
Optiway GarantiePlus + Wartung	24,73	25,89	32,51
Optiway Service	27,37	33,61	37,12

Alle Tarife inkl. MwSt.

Stand: 22.3.2011

\* Welche Variante zu Ihren Bedürfnissen und Ihrem neuen Peugeot passt sowie die Konditionen der Pakete, besprechen

Sie am besten mit Ihrem Peugeot Händlerpartner. Oder erkundigen Sie sich im Internet unter [www.peugeot.at](http://www.peugeot.at).

Unverbindlich empfohlene, nicht kartellierte Richtpreise.

Der Importeur behält sich vor, Ausstattungs- und Preisänderungen durchzuführen.

Druck- und Satzfehler vorbehalten.

Ihr Peugeot-Händler